

浙江省公共图书馆 2018 年度阅读报告

本报告以 2018 年浙江省公共图书馆的外借数据为基础，对数据进行抽取、处理和分析，客观反映了 2018 年全省读者的借阅情况，也从公共图书馆的角度展现了浙江省公众的阅读情况。

1. 阅读概况

2018 年全省持证读者 1868.9 万人，比上年增加 9.2%。全省公共图书馆新增各类文献 702.0 万册（件），藏量达 7888.6 万册（件）。

全省共有 168.6 万人借阅各类文献（含图书、期刊、多媒体资料等）5148.9 万册（件），比 2017 年增加 4.9%。人均借阅（含续借）30.5 册（件），按当年浙江省常住人口 5737 万计算，人均借阅 0.90 册（件），比 2017 年增加 0.66%，即人均增加 0.2 册。浙江省阅读人口连续三年增长，增长率连续两年超过同期常住人口，与 2017 年增长率基本持平。

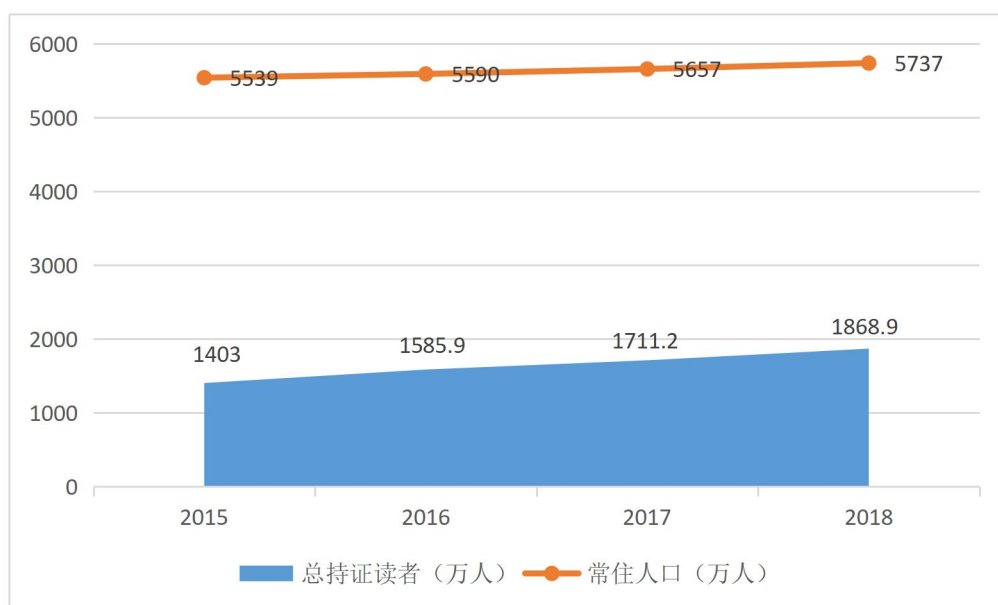


图 1. 2015-2018 年持证读者与常住人口数量对比

在外借文献中，图书总借阅量达 4759 万册，占 92.4%。借出图书总价 15.4 亿元，相当于 2018 年西西弗书店全国总营业额的 2 倍。借阅总时长 299.1 万年，借出图书累计页数超过 104.7 亿页，按每 100 页厚度折合 0.75 厘米计算，阅读“厚度”达 825.6 公里，相当于横跨 2 个浙江省。

在借阅人群，52.26%的人平均每月借阅 1 册及以下，8.98%的人平均每月借阅 1-2 册，17.57%的人平均每月借阅 2-3 册，21.28%的人借阅 3 册以上图书。



图 2. 月均借阅册数占比分布

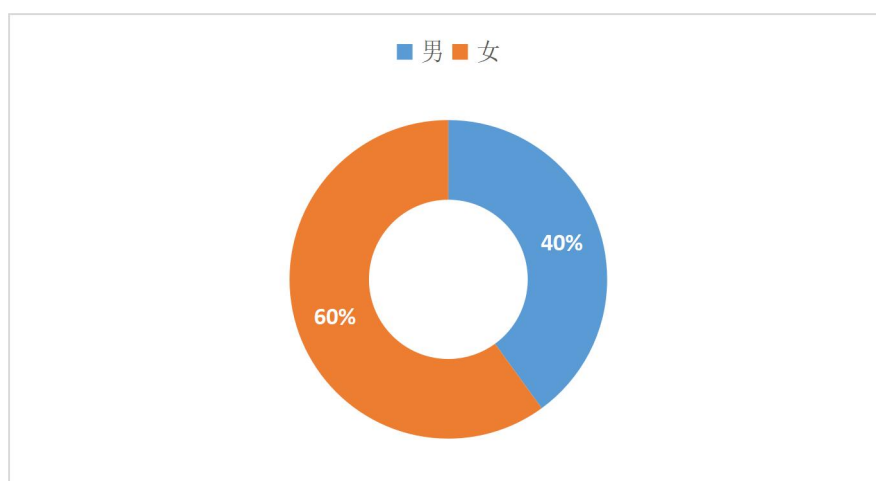
2. 人群特征¹

2.1 70 后、80 后、90 后人群是借阅的绝对主力，女性读者多于男性读者

¹根据 10 年为一个跨度对人群的年龄进行分类：2010—2018 年之间出生的人群是 10 后（儿童），2000—2009 年之间出生的人群是 00 后（少年），1990—1999 年之间出生的人群是 90 后，1980—1989 年出生的人群是 80 后，1970—1979 年出生的人群是 70 后，1960—1969 年出生的人群是 60 后，1959 年之前出生的人群是 59 年

阅读人群以 70 后、80 后、90 后读者为主，占比超过 6 成，达 66.85%。男女比例 48:52，女性比男性多 45.8 万人，男女阅读人数总量差距进一步拉大（2017 年女性比男性多 35.8 万人）。

从不同年龄段看，性别差异呈现出不同的特点。10 后、60 后读者中男性读者多与女性读者，70 后、80 后、90 后读者男女差别比其他年龄段大。10 后儿童读者比较特别，男性多于女性。男女比例最为悬殊的是 80 后读者群体，女性读者是男性的 2 倍。



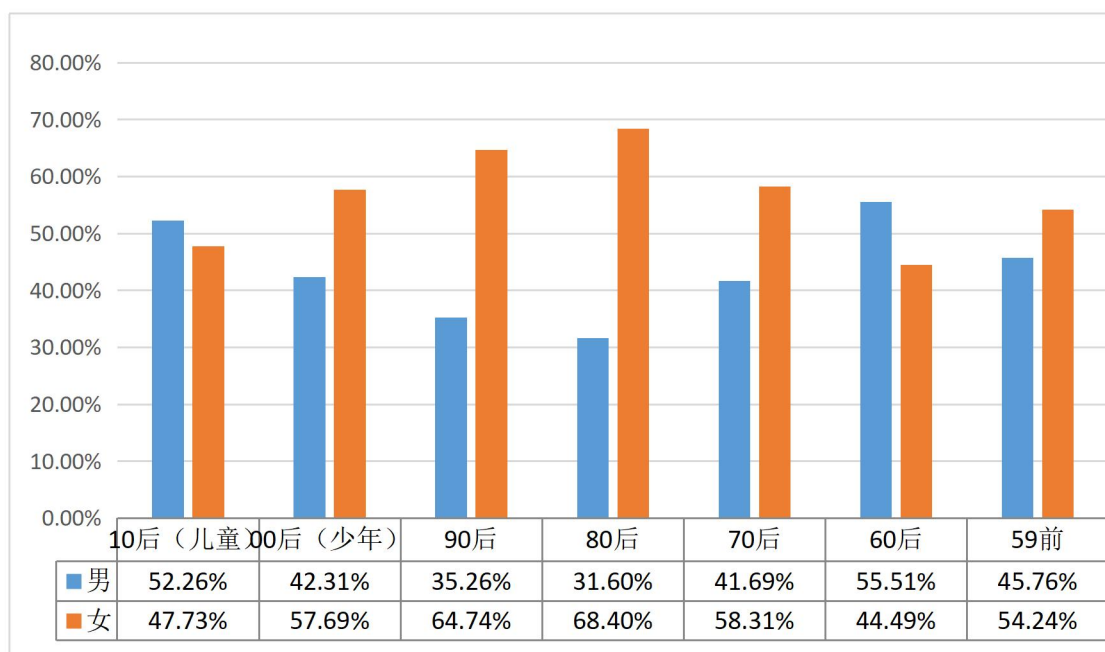


图 3. 各年龄段性别占比

2.2 不同性别读者的借阅量成差异分布

在外借文献中，男性贡献了 39.69% 的借阅量，人均借阅 25.82 册，续借 4.61 册；女性借阅量占 60.31%，人均借阅 25.60 册，续借 4.16 册。与 2017 年相似，女性仍然占据绝对整体优势，而男性的个人阅读量和续借量更高。

男性 60 后读者的人均借阅册次最高，达 33.19 册，超过男性平均值的 28.54%。男女人均借阅量差异最大的群体是 60 后人群，虽然各个年龄段的女性读者的借阅量大都遥遥领先，但在 60 后群体中，男性读者的借阅量超过了女性读者。男性的人均续借量、人均借阅量远高于同龄女性，分别高出 2.15 册、7.59 册，表现出更强烈的阅读欲望。

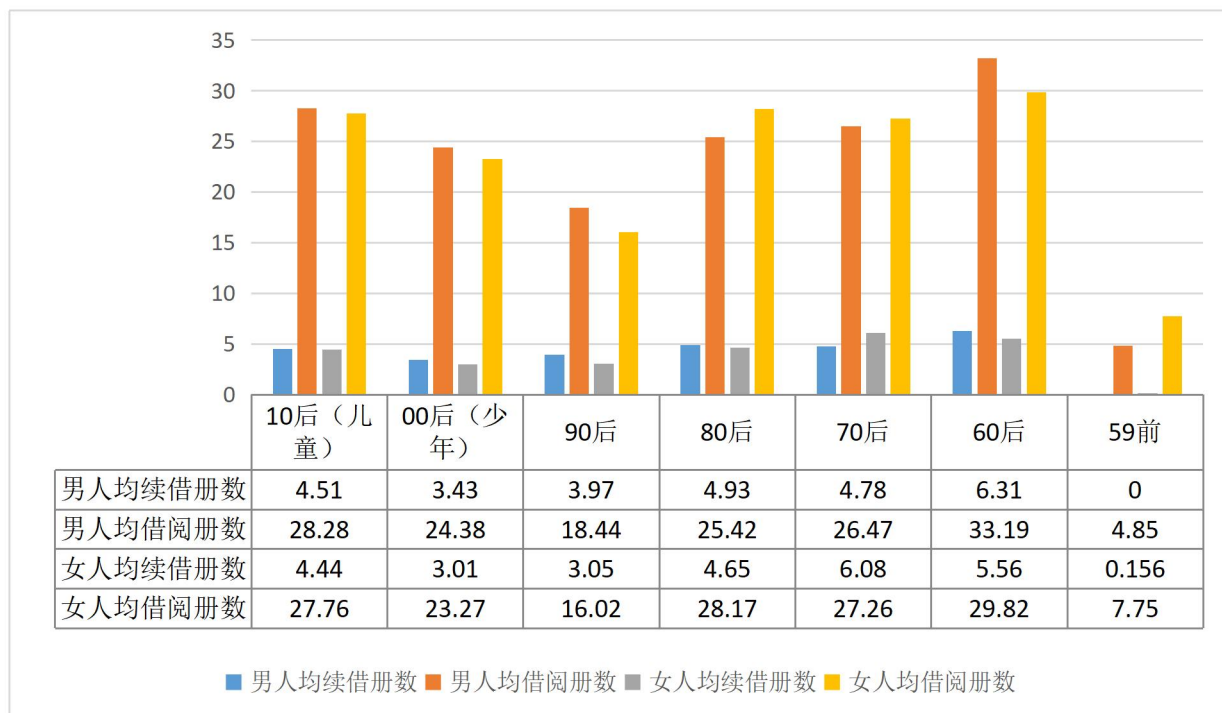


图 4. 男女各年龄段人均借阅、续借分布

2.3 地区阅读差异

2.3.1 读者地区分布

从读者籍贯分布看，覆盖全国 31 个省市和特别行政区，南至海南省三亚市，北至黑龙江大兴安岭。外省读者中安徽籍最多，有 4.1 万人，其次是河南籍 3.0 万、江西籍 2.1 万。

省内读者中，杭州地区借书人数最多，达 47.4 万人，其次是温州地区 34.3 万人、嘉兴地区 16.6 万人。

2.3.2 阅读量地区分布

从借阅量看，杭州地区借阅量最大，为 1304.8 万册次；其次是温州地区 1095.7 万册次、台州地区 670.7 万册次。

人均借阅量排名前三的分别是：温州地区（21.03 册次）、衢州地区（17.27 册次）、湖州地区（16.79 册次）。

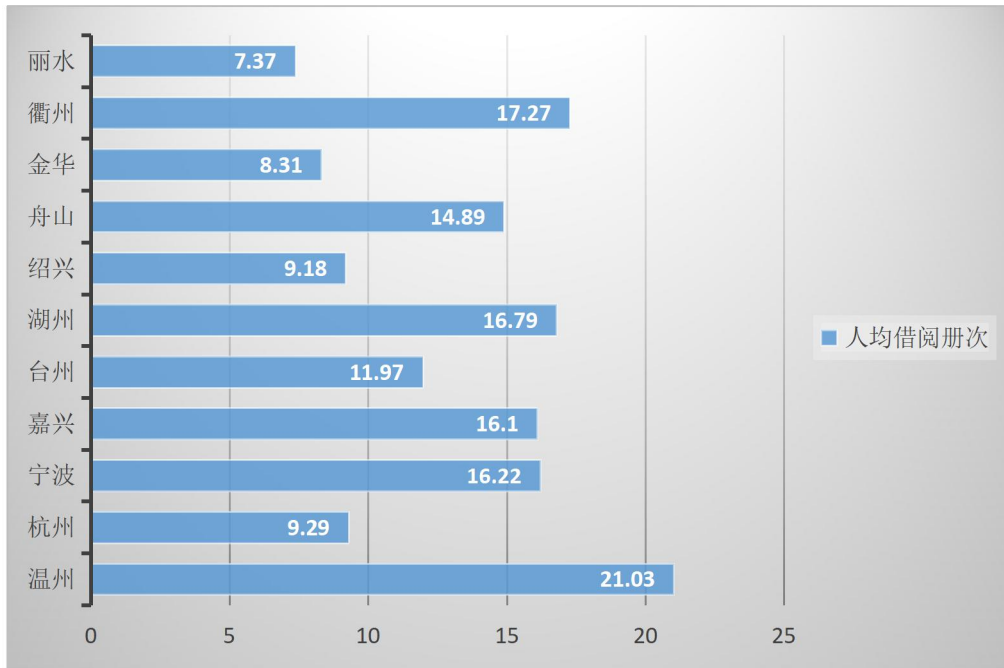


图 5. 各地区人均借阅册次分布

从各地区不同年龄段读者的借阅量占比看，丽水地区的00后少年读者借阅量占比最高，达到34.3%，宁波地区最低13.67%；10后少年读者借阅量占比舟山地区最高达13.08%，宁波地区最低1.57%；90后读者借阅量占比最高的是丽水地区11.97%，最低的是金华地区8.8%；80后读者借阅量占比最高的是宁波地区40.49%，最低的是丽水20.01%；70后读者借阅量占比最高的是丽水地区，达到25.28%，最低的是舟山地区18.14%；60年及以上的中老年、老年读者借阅量占比最高是杭州地区10.7%，最低的是温州地区5.49%。

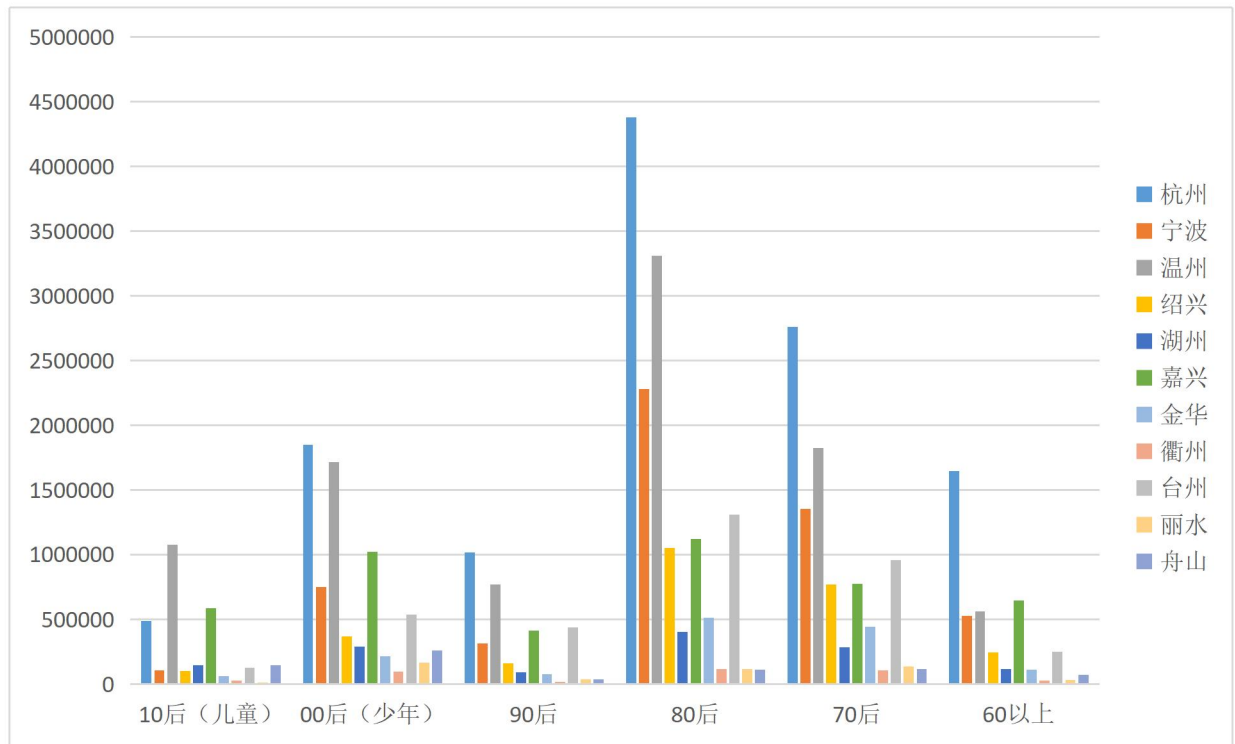


图 6. 各地区不同年龄段借阅量占比

外省籍（籍贯）读者借阅量约占 21%。其中安徽省阜阳市读者借阅量最大，达 31.5 万册次，其次是安徽省安庆籍读者 16.17 万册次、江西省九江籍读者 15.47 万册次。

3. 阅读偏好

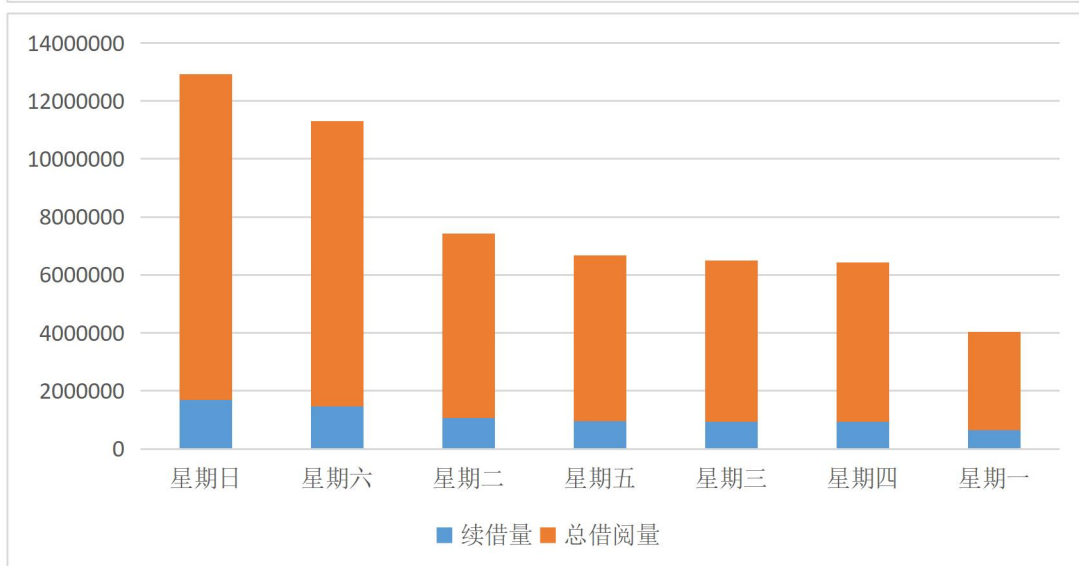
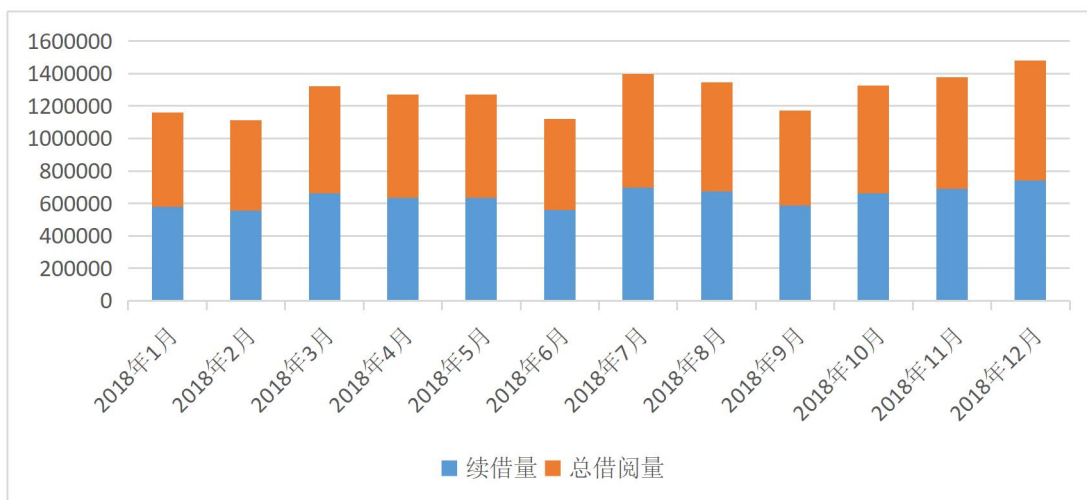
3.1 时间偏好

3.1.1 夜间借阅量明显增加

在借书时间选择上，2018 年与 2017 年基本一致，依然是 7 月最多，其次是 8 月和 11 月；1 月最低。续借时间选择上，12 月最多，其次是 7 月和 11 月，2 月最低。全年有 44.3% 的借阅量来自周六和周日，其中周日最多。41.1% 的续借量来自周六和周日，其中周日最多。每天 14 至 16 点是借书高峰期，全年 24.4% 的借阅量产生于该时段。续借的高峰期则是上午 9 点至 10 点和下午 15 点至 16 点，全年 20.2% 的续借

量产生于这两个时段。

但是，随着多地开放 24 小时自助图书馆，2018 年 21 时至次日 9 时期间的借阅量明显增加，占总借阅量 4.7%。续借量占总续借量的 11.1%。



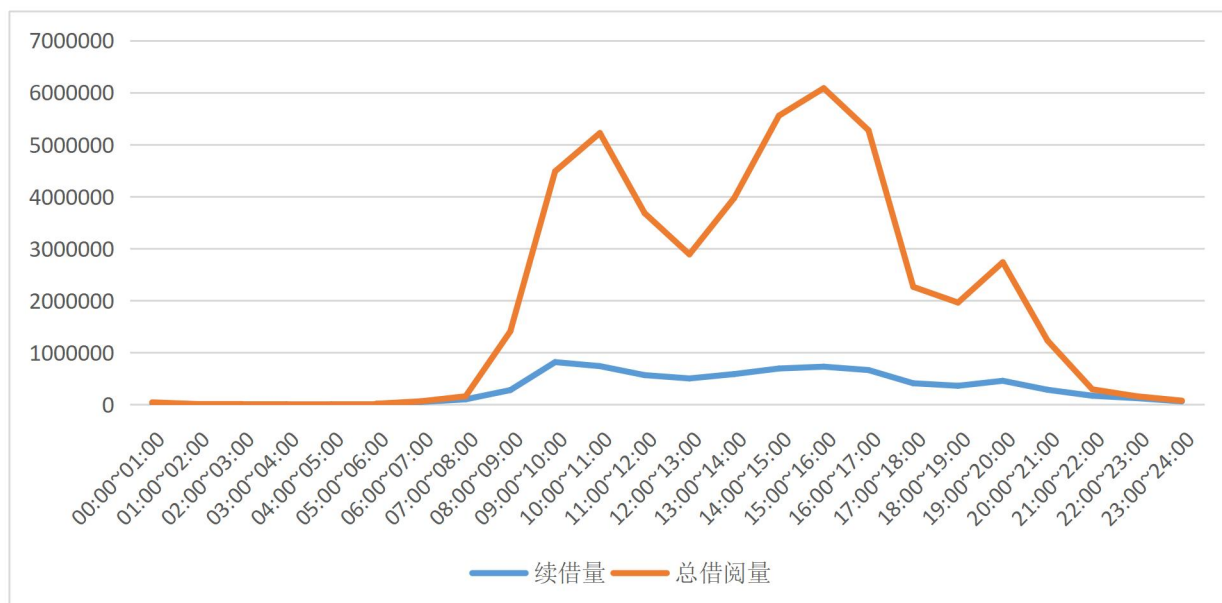


图 7. 借阅量时间段分布

3.1.2 借书时间地区差异

全省读者借书时间的地区差异如表 3 所示。其中，浙江地区读者都喜欢在 7 月借书；丽水地区读者更爱周五借书；宁波地区读者“起得早”，日借阅高峰值在早上 9 点，其他地区日峰值基本在下午 3 点。

表 1 各地区借阅时间峰谷值分布表

地区	月份		星期		时间	
	峰值	低值	峰值	低值	峰值	低值
杭州	7 月	6 月	周日	周六	15:00	3:00
宁波	7 月	2 月	周日	周六	9:00	3:00
温州	7 月	2 月	周日	周二	15:00	3:00
嘉兴	7 月	1 月	周日	周二	15:00	3:00
湖州	7 月	1 月	周日	周六	15:00	3:00
绍兴	7 月	1 月	周日	周二	15:00	3:00
金华	7 月	12 月	周日	周二	15:00	3:00
衢州	7 月	9 月	周日	周六	15:00	4:00
舟山	7 月	1 月	周日	周六	15:00	5:00
台州	7 月	2 月	周日	周二	15:00	3:00
丽水	7 月	9 月	周五	周二	15:00	4:00

注：因大部分图书馆周一闭馆，因此，按星期的低值取排除周一以外的借阅量最低的那天。

3.2 阅读周期差异

根据数据显示，男性读书比女性快，男性单册图书借阅周期为 21 天，女性 23 天。

台州地区读者的借阅周期最短，平均 10 天；金华地区最长，22 天。

从各地不同年龄段看，儿童的借阅周期相对较短，基本在 19 天左右。00 后少年、90 后、60 后借阅群体借阅周期基本在 21 天左右。中老年群体借阅时间略长，达到 24 天。70 后、80 后在各个年龄段的借阅周期居榜首，达 25 天。

3.3 图书主题偏好

3.3.1 最爱文学类图书

将图书分为文学、社会科学和自然科学三大类后²，文学类图书贡献了 55.98% 的外借量，且在不同性别、年龄、地区分类排行中均雄踞榜首；其次是社会科学类和自然科学类，分别贡献了 33.04% 和 10.34% 的外借量。

从续借率上看，依次为文学学、社会科学类、自然科学类，续借率分别为：52.02%、35.10%、12.76%。

²社会科学含哲学、宗教、历史等，中图法分类号为 A-K，除 I 外；文学含中图法分类 I；自科类含综合类图书，中图法分类号 N-Z。

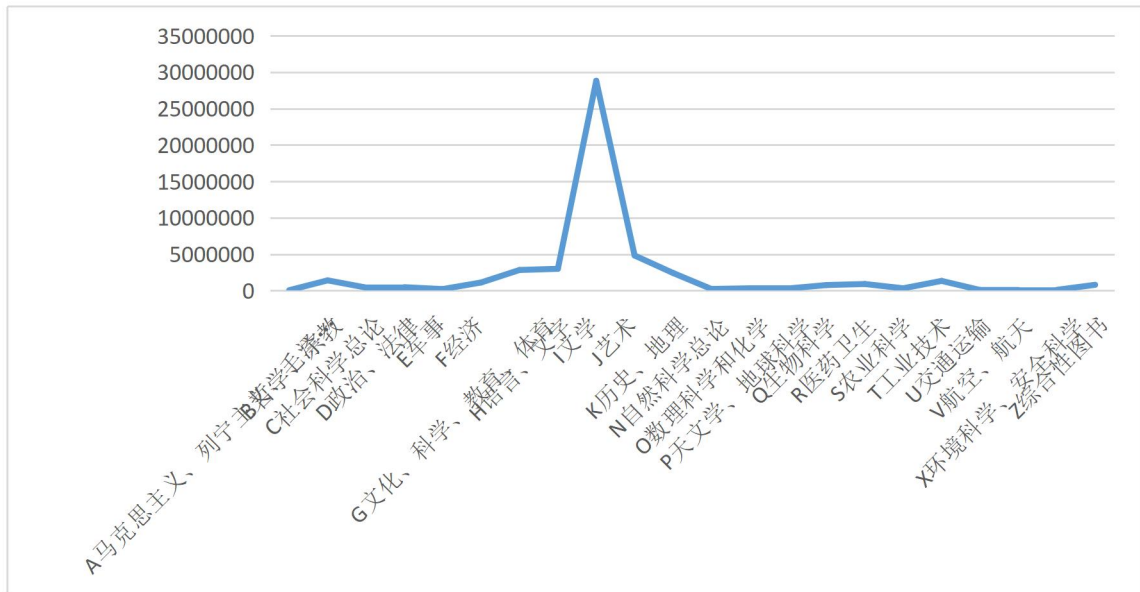


图 8. 各大类图书借阅分布

3.3.2 性别对阅读偏好的影响

2018年，女性依然比男性更喜欢阅读文学类图书。其中文学类图书的借阅量占比62.80%，比男性高26.62个百分点。男女对于不同学科的偏爱在图书借阅类型上有明显的区别。男性对社科、自然科学类图书的热衷程度远高于女性。分别高出女性13.50%、9.56%。从续借偏好上看，男性对文学类图书的续借率远低于女性。

在男性读者中，70后读者钟爱文学类图书，借阅占男性文学类比重的24.65%；80后青年读者群体的自然科学类图书雨社会科学类图书借阅量最高，分别占自然科学类图书和社会科学类图书的26.50%与24.82%。

在女性读者中，80后女性青年读者人群高居三大类图书——文学类、自然科学类、社会科学类的榜首。80后女读者的借阅量占女性文学类、女性自然科学类、女性社会科学类的比重达36.03%、37.81%、37.11%。

3.3.3 年龄对阅读偏好的影响

10后少年、00后儿童和59前老年群体呈现出截然相反的阅读兴趣。少年和儿童借阅率最低的马克思主义、列宁主义、毛泽东思想、邓小平理论(A)、政治法律(D)、历史地理(K)、医药卫生(R)、农业(S)和工业技术(T)是老年读者借阅率最高的。少年与儿童借阅率最高的文教(G)、语言(H)、天文学、地球科学(O)、环境科学等(N、P、Q、U、V、X、Z)类图书是老年读者借阅率当中最低的。

中青读者按照年龄层包括60后、70后、80后、90后。90后对天文学、地球科学(P)与工业技术(T)有着浓厚的兴趣；70后与80后普遍偏爱文学类(I)，文学类借阅率最高；60后读者最感兴趣的三类图书是哲学宗教(B)、社会科学(C)和医药、卫生(R)；中老年读者是军事类图书的爱好者，借阅率最高。

3.3.4 热门分类偏好

通过分析不同年龄段、不同性别人群对中国文学、管理、计算机软甲、科幻小说、言情小说、养生、中华诗词、旅游八类热门图书的借阅情况发现，其阅读偏好存在鲜明的特点。

从性别上看，男性的计算机类图书借阅率远高于女性，是女性的2.3倍；同样是小说类，男性偏爱科幻小说，借阅量高出女性6.9%，而女性更偏爱言情小说，借阅量是男性的2.16倍。中华诗词类图书，女性借阅量高占比出男性18.12%。女性读者更注重养身，此类书籍借阅量比率高出男性读者12.20%。管理类图书的借阅量性别差异不大，女性读者借阅量略高于男性读者。

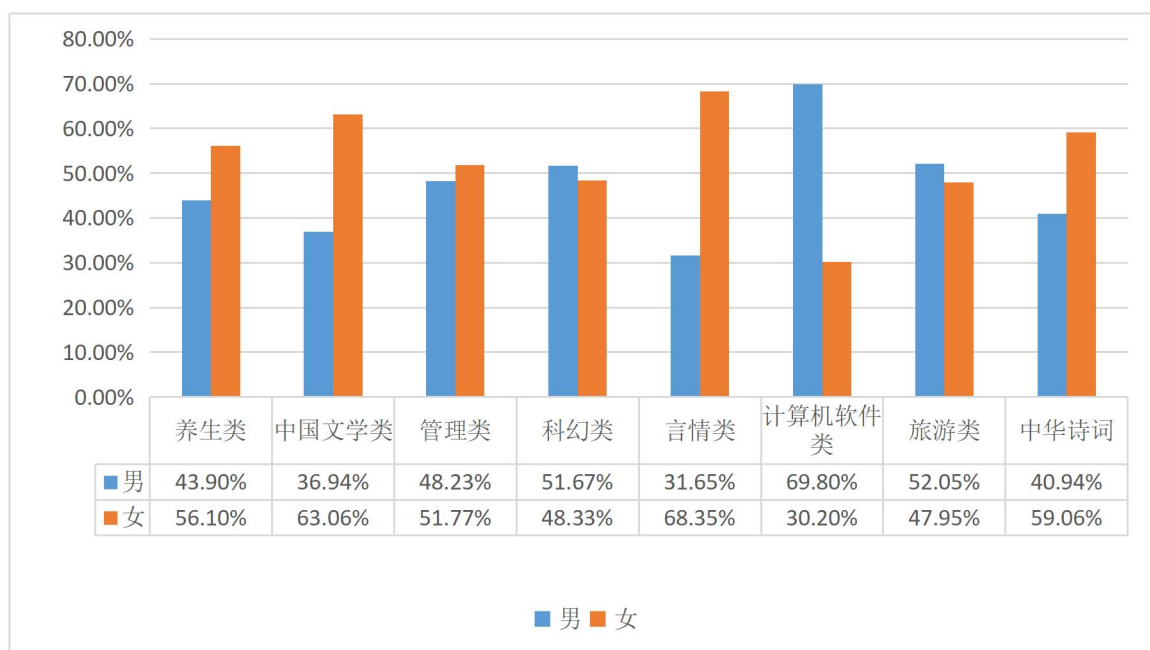


图 9. 男女热门图书借阅分布

从续借率上看，男女读者表现基本一致，续借率最高的是中国文学类图书，平均续借率 56.53%，其次是计算机软件类、中华诗词类。文学类三大热门图书续借率普遍较低，均在 13% 以下。

从不同年龄角度看，80 后青年读者对管理类图书的借阅热情最高，其次 70 后与 90 后读者，少年儿童读者的热情最低。言情类图书借阅率最高的是 70 后读者，其次是 00 后少年读者和 80 后青年读者，借阅率最低的是 10 后的儿童。

科幻类图书深受中青年读者的喜爱，尤其是 70 后和 00 后读者对于科幻类图书的喜爱程度超过了其他年龄层。

中华诗词类图书借阅率最高的是 80 后读者，其次是 70 后与 00 后少年读者，除了儿童读者，其他年龄层对中华诗词的偏爱相差不多。

计算机类图书的主力借阅群体是青年读者 80 后和 90 后，70 后排名第二。养生类图书借阅率最高的是 60 后以上的老年读者，借阅率最低的是处于求学阶段的少年读者 00 后、

事业上升期的青年读者 90 后。

旅游类图书深受青年读者 90 后、80 后的喜爱，借阅率最低的是 00 后儿童读者。

3.4 图书厚度偏好

在借出图书中，九成以上是 500 页以下的图书，其中不到 200 页的书借阅占比最高，达到 43.74%，200 至 500 页的图书借阅占比 42.60%。续借率与图书页数成正比。相比之下，女性比男性更偏爱 200 页以下的书，其借阅量占比超过六成，尤其是 80 后女性读者群体，此类书借阅量最大。

4. 2018 阅读榜单

4.1 十大最受欢迎作者排行榜

表 2 国内作家排行榜

排名	作者	借阅量 (册次)	与去年相比
1	杨红樱	478085	持平
2	伍美珍	418577	持平
3	沈石溪	295845	持平
4	杨鹏	267297	持平
5	曹文轩	212971	持平
6	笑江南	196372	上升 4
7	郑渊洁	174382	持平
8	雷欧幻像	158411	下降 2
9	崔钟雷	151403	下降 1
10	周锐	124087	新增

表 3 国外作家排行榜

排名	作者	借阅量	国籍	与去年相比
1	杰罗尼摩·斯蒂顿	94222	意大利	上升 1
2	东野圭吾	92609	日本	下降 1
3	宋道树	52033	韩国	上升 1
4	儒勒·凡尔纳	35649	法国	上升 1

5	托马斯·布热齐纳	33552	奥地利	下降 2
6	马克·吐温	26667	美国	持平
7	法布尔	23043	法国	新增
8	道奇胜	20467	韩国	下降 1
9	克利斯提昂·约里波瓦文	18667	法国	持平
10	维·比安基	17826	俄罗斯	新增

4.2 十大出版社排行榜

表 4 出版社排行榜

排名	出版社	借阅量 (册次)	与去年相比
1	浙江少年儿童出版社	1770481	持平
2	二十一世纪出版社	976293	持平
3	北京联合出版公司	943207	升 1
4	安徽少年儿童出版社	918358	升 5
5	人民邮电出版社	770264	降 2
6	江苏凤凰文艺出版社	669616	持平
7	中国少年儿童出版社	641636	降 2
8	长江少年儿童出版社	588681	升 1
9	人民文学出版社	553707	新增
10	明天出版社	544056	降 2

如表 2、表 3 和表 4 所示，最受欢迎的国内作者榜，清一色为儿童文学作家，与去年相比，新入围的一位也是儿童作家。国外作家入榜也有 9 位是儿童文学作家，新入围的两位作家都是动物儿童文学作家；在最受欢迎出版社中，也有 6 家以出版少儿出版物为主。由于少儿出版物阅读周期短，流通快，因此排名靠前。

4.3 最受欢迎图书排行榜

表 5 借阅量最大的图书排行榜

排名	题名	ISBN	借阅量
1	装在袋里的爸爸	978-7-5313-4730-9	88355
2	笑猫日记	978-7-5332-9848-7	84644
3	儿童百问百答	系列书	59320
4	查理九世	978-7-5342-9249-1	43033
5	米小圈	978-7-5365-5741-3	35098
6	皮皮鲁	系列书	28909
7	淘气包马小跳	978-7-5397-6887-8	27353
8	冒险岛奇遇记	978-7-5074-2525-3	25547
9	哈利·波特	978-7-0201-4641-3	25208
10	植物大战僵尸	978-7-5148-1161-2	19605

4.4 预约次数最多的图书排行榜

表 6 预约量前十名的图书排行榜

排名	题名	ISBN	预约次数
1	三体	978-7-201-10892-6	146
2	米小圈	978-7-5365-5741-3	144
3	哈利波特	978-7-0201-4641-3	90
4	查理九世	978-7-5342-9249-1	82
5	故宫里的大怪兽	978-7-5202-0249-7	64
6	人类简史	978-7-5057-4308-3	60
7	警察锅哥	978-7-5162-1700-9	54
8	解忧杂货店	978-7-5442-7087-8	54
9	装在袋里的爸爸	978-7-5313-4730-9	48
10	小巴掌童话	978-7-5353-3479-2	45

4.5 续借次数最多的图书排行榜

表 7 续借量前十名的图书排行榜

排名	题名	ISBN	续借次数
1	从入门到美院	978-7-5503-1273-9	829

2	美国寻宝记	978-7-5391-4692-8	764
3	中国文学名著赏析	978-7-2130-3998-0	724
4	往日时光	978-7-5632-3204-8	719
5	下厨记	978-7-80740-307-4	707
6	仲夏夜之恋	978-7-5063-3914-8	704
7	好心态价值百万	978-7-5104-0100-8	691
8	万寿寺	978-7-5447-6580-0	690
9	神奇校车	978-7-221-11660-4	683
10	炒汇入门	978-7-5096-0258-4	682

4.6 2018 亚马逊图书销售总榜图书借阅情况

表 8 亚马逊销售总榜图书借阅情况

题名	作者	ISBN	借阅量
解忧杂货店	(日)东野圭吾著，李盈春译	978-7-5442-7087-8	7294
三体	詹琰，路姜波著	978-7-201-10892-6	13487
人类简史：从动物到上帝	以色列)尤瓦尔·赫拉利(Yuval Noah Harari)著，林俊宏译	978-7-5086-9636-2	3278
月亮与六便士	(英)毛姆著，苏福忠译	978-7-5057-3500-2	4745
原则	(美)瑞·达利欧(Ray Dalio)著，刘波，綦相译	978-7-5086-8403-1	840
我的第一本专注力训练书	美国迪士尼公司	978-7-1152-7432-8	32
罗生门	(日)芥川龙之介著，高慧勤译	978-7-5131-3914-4	4756
局外人	(法)阿尔贝·加缪著，柳鸣九译	978-7-5411-4596-4	2190
高难度沟通	(美)贾森·杰伊(Jason Jay)，(美)加布里埃尔·格兰特(Gabriel Grant)著，美同译	978-7-5057-4207-9	110
慢煮生活	汪曾祺著	978-7-5594-0725-2	535

4.7 2018 亚马逊新书排行榜图书借阅情况

表 9 亚马逊新书榜图书借阅情况

题名	作者	ISBN	借阅量
见识	吴军	978-7-5086-8460-4	668

人类简史	(以色列)尤瓦尔·赫拉利(Yuval Noah Harari)著，林俊宏译	978-7-5086-6075-2	3927
今日简史	(以)尤瓦尔·赫拉利(Yuval Noah Harari)著，林俊宏译	978-7-5086-9636-2	461
看人的艺术	(美)山姆·高斯林(Sam Gosling)著，宋媛媛译	978-7-5596-1754-5	77
苏东坡传	林语堂	978-7-5354-7597-8	6164
浮生六记	沈复	978-7-5086-9664-5	4368
高兴死了	(美)珍妮·罗森(Jenny Lawson)著，吴洁静译	978-7-5594-0763-4	490
半小时漫画世界史	陈磊	978-7-5594-1811-1	655
半小时漫画中国史 2	陈磊	978-7-5443-8204-5	17
半小时漫画中国史 3	陈磊	978-7-5443-8205-2	2

4.8 2018 豆瓣高分图书借阅情况

表 10 豆瓣高分图书借阅情况

回答不了	匡扶	978-7-5339-5411-6	16
失踪的孩子	(意)埃莱娜·费兰特(Elena Ferrante)著，陈英译	978-7-02-013992-7	163
莫斯科绅士	(美)埃默·托尔斯(Amor Towles)著，马韧译	978-7-5404-8552-8	42
我们一无所有	(美)安东尼·马拉著，施清真译	978-7-5594-1372-7	93
如父如子	(日)是枝裕和，(日)佐野晶著，丹勇译	978-7-5404-8465-1	353
观山海	杉泽绘，梁超撰	978-7-5404-8569-6	34
房思琪的初恋乐园	林奕含	978-7-5596-1463-6	1295
奥古斯都	(美)约翰·威廉斯(John Williams)著，郑远涛译	978-7-208-14853-6	98
漫长的告别	(美)雷蒙德·钱德勒(Raymond Chandler)著，宋碧云译	978-7-201-11830-7	697

4.9 2018 豆瓣最受关注图书借阅情况

表 11 豆瓣最受关注图书借阅情况

题名	作者	ISBN	借阅量
梦的化石	(日)今敏著，焦阳译	978-7-5596-2598-4	14

遮蔽的天空	(美)保罗·鲍尔斯(Paul Bowles)著，阳曦译	978-7-5594-1837-1	80
回答不了	匡扶	978-7-5339-5411-6	16
失踪的孩子	(意)埃莱娜·费兰特(Elena Ferrante)著，陈英译	978-7-02-013992-7	163
今日简史	(以)尤瓦尔·赫拉利(Yuval Noah Harari)著，林俊宏译	978-7-5086-9209-8	461
鱼翅与花椒	(英)扶霞·邓洛普(Fuchsia Dunlop)著，何雨珈译	978-7-5327-7791-4	4
刺杀骑士团长	(日)村上春树著，林少华译	978-7-5327-7658-0	1411
房思琪的初恋乐园	林奕含	978-7-5596-1463-6	1295
冬泳	班宇	978-7-5426-6405-1	5
原则	(美)瑞·达利欧(Ray Dalio)著，刘波，慕相译	978-7-5086-8403-1	840

4.10 2018 豆瓣各类小说第 1 名

表 12 豆瓣各类小说第 1 名借阅情况

5. 热点阅读盘点

1. 2018 年 10 月 30 日，金庸因病在香港去世，武侠界痛失大师，与其相关图书借阅总量达到 46886 册次。

2. 2018 年 08 月 15 日，日本著名漫画家樱桃子去世，与其相关图书借阅总量为 3046 册次。

3. 2018 年热播 IP 电视剧《知否，知否，应是绿肥红瘦》和《大江大河》掀起了一阵追书的浪潮，相关书籍借阅量为 1076 册和 298 册。

6. 阅读达人

6.1 跑馆达人

温州永嘉县的一位 80 后青年处女座男性读者分别在丽水云和图书馆，台州椒江图书馆、台州市图书馆、台州仙居

图书馆、温州市图书馆、杭州市图书馆和温州瑞安图书馆 7 个图书馆借阅过图书，是 2018 年去最多图书馆借书的读者，共借阅 591 册图书，比较喜欢文学、儿童文学类图书。

6.2 第一位与最后一位借阅的读者

2018 年第 1 次借阅发生在龙游市图书馆，一位女性青年读者在 1 月 1 日凌晨 0 点 0 分借走了《独步天下》。

2018 年最后一次借阅，一位 90 后男性双鱼座读者于 12 月 31 日 23 点 58 分在温州市图书馆借走了《细菌小不点儿人体历险记》。