

# 浙江省公共图书馆 2017年阅读报告



持证读者

1711.2 万人

借阅人数

178.5 万人

文献借阅量

5411.4 万册

人均借阅量

30.3 册

## 目录

CONTENTS

01 阅读概览

02 读者特征

03 阅读偏好

04 阅读排行

05 热点阅读

# 阅读概况

## 借阅情况

2017年全省100家公共图书馆共有持证读者1711.2万人，比上年增加7.9%。新增各类文献793.5万册（件），藏量达7186.6万册（件）。

2017年有178.5万读者借阅各类文献共5411.4万册（件），借阅量比2016年增加3.3%。人均借阅（含续借）30.3册（件），比2016年增加2%。

单位：册

 1711.2万人  
持证读者

 178.5万人  
借阅人数

 5411.4万册  
文献借阅量

 30.3册  
人均借阅量



# 阅读概况

## 借阅情况

2017年图书借阅总量5200万册，占96.1%，总价值达22.7亿元，相当于2017年博库书城全国总销售额1.14倍。借出图书累计页数超过115.1亿页阅读“厚度”达920.8公里，可绕浙江省界0.76圈，比去年延长21.6公里。



读者借出图书累计价格

22.7亿



博库书城 2017全年销售额的 1.14 倍



全年阅读页数

115.1亿页



绕浙江省边界 0.76 圈



阅读厚度

920.8km

(注：每100页≈0.8cm计算)

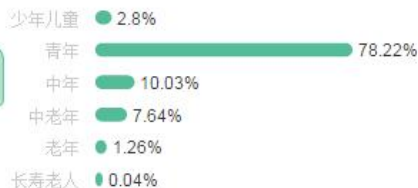
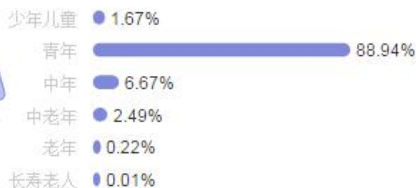


# 人群特征

## 借阅情况

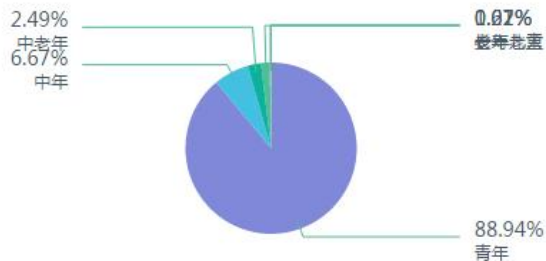
阅读人群以青年读者为主，占比超过8成，达86.83%。男女比例4:6，女性比男性多35.8万人。与2016年相比，男女阅读人数总量差距进一步拉大（2016年女性比男性多24.7万人）。

从不同年龄段看，性别差异呈现出不同的特点。少年儿童、中老年及老年读者中男性多于女性。中年人群的男女比基本持平。男女比例最为悬殊的是长寿老人群体，女性读者是男性的3倍。



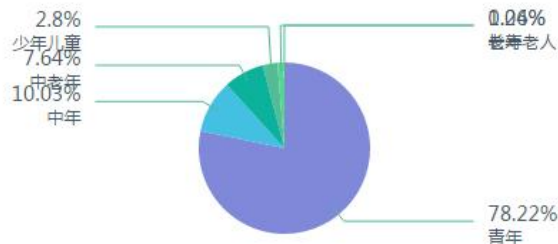
● 女性读者比例60% ● 男性读者比例40%

88.9% 青年借阅占比  
106.0万人 借阅人数  
2225.0万册 借阅册数



60.0%  
女性阅读比例

78.2% 青年借阅占比  
70.0万人 借阅人数  
1458.0万册 借阅册数



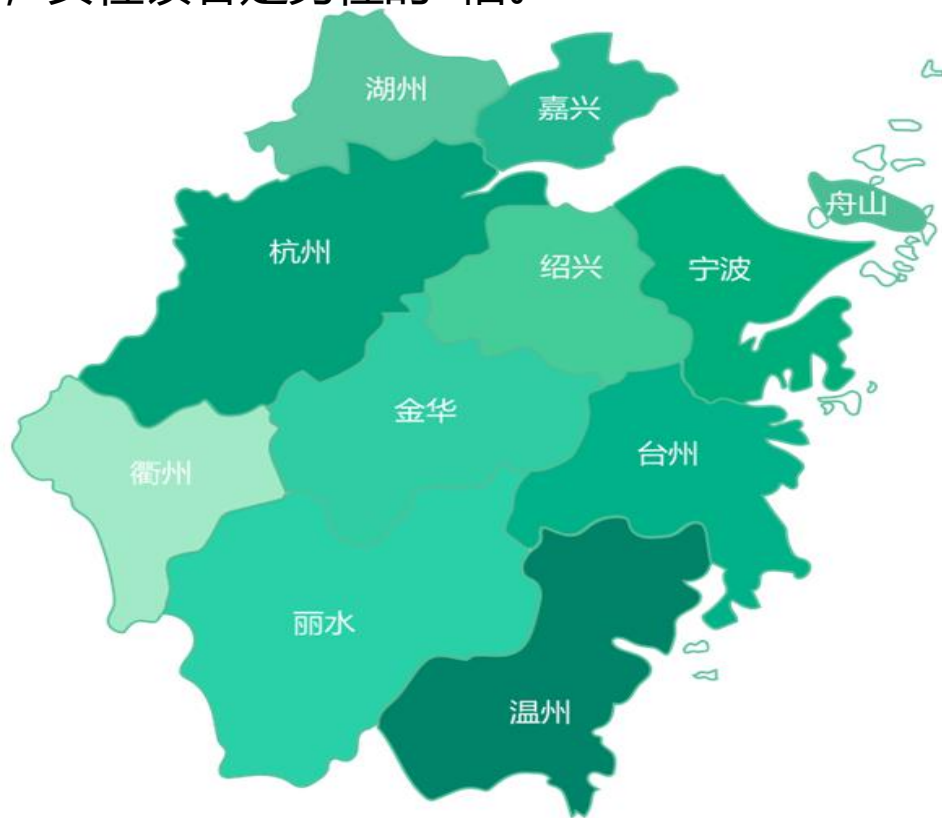
40.0%  
男性阅读比例

# 人群特征

## 浙江省各地区借阅量

阅读人群以青年读者为主，占比超过8成，达86.83%。男女比例4:6，女性比男性多35.8万人。与2016年相比，男女阅读人数总量差距进一步拉大（2016年女性比男性多24.7万人）。

从不同年龄段看，性别差异呈现出不同的特点。少年儿童、中老年及老年读者中男性多于女性。中年人群的男女比基本持平。男女比例最为悬殊的是长寿老人群体，女性读者是男性的3倍。



# 人群特征

## 浙江省各地区借阅量

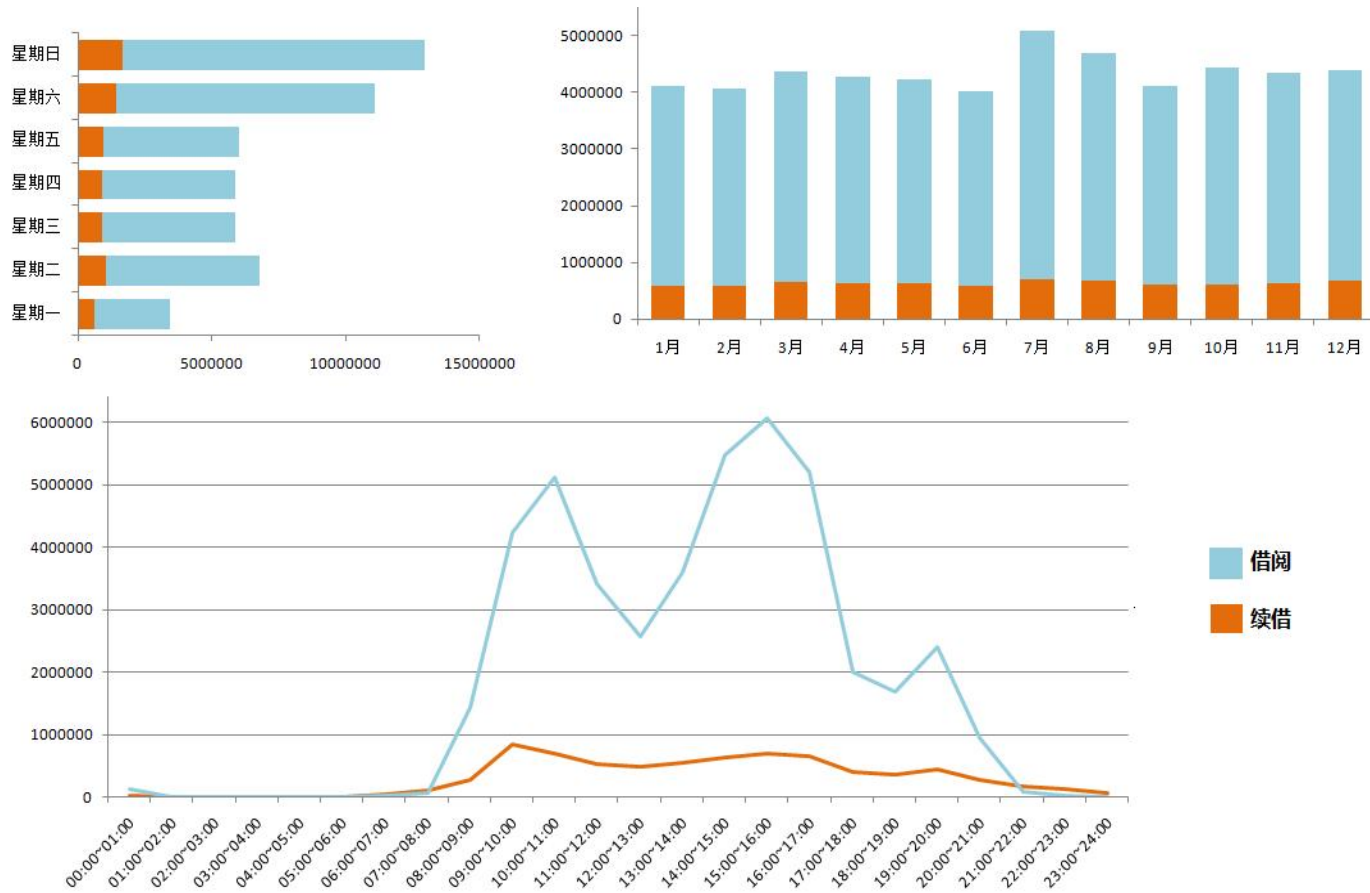
地区	少年	青年	中年	中老年	老年	长寿
杭州	11.07	1070.1	127.49	83.41	15.32	0.46
湖州	5.07	113.6	9.66	5.27	0.88	0.03
嘉兴	22.00	290.76	33.87	28.66	4.23	0.26
金华	1.67	133.35	13.12	6.22	0.61	0.02
丽水	0.15	55.67	5.22	1.17	0.16	0.01
宁波	3.48	474.55	47.11	23.24	3.51	0.17
衢州	0.68	34.17	3.10	1.22	0.19	0.00
绍兴	2.48	254.94	24.64	12.94	1.74	0.15
台州	2.84	350.61	34.31	9.74	1.12	0.06
温州	36.70	825.48	49.06	27.22	2.28	0.06
舟山	6.67	64.74	6.27	3.10	0.51	0.01

单位：万册

# 人群特征

## 借阅情况

在借书时间选择上，7月最多，其次是8月和10月；6月最低。续借时间选择上，7月最多，其次是12月和8月，2月最低。全年有47%的借阅量来自周六和周日，40.8%的续借量来自周六和周日。每天14至16点是借书高峰期。续借的高峰期则是上午9点至10点和下午15点至16点。





# 阅读偏好

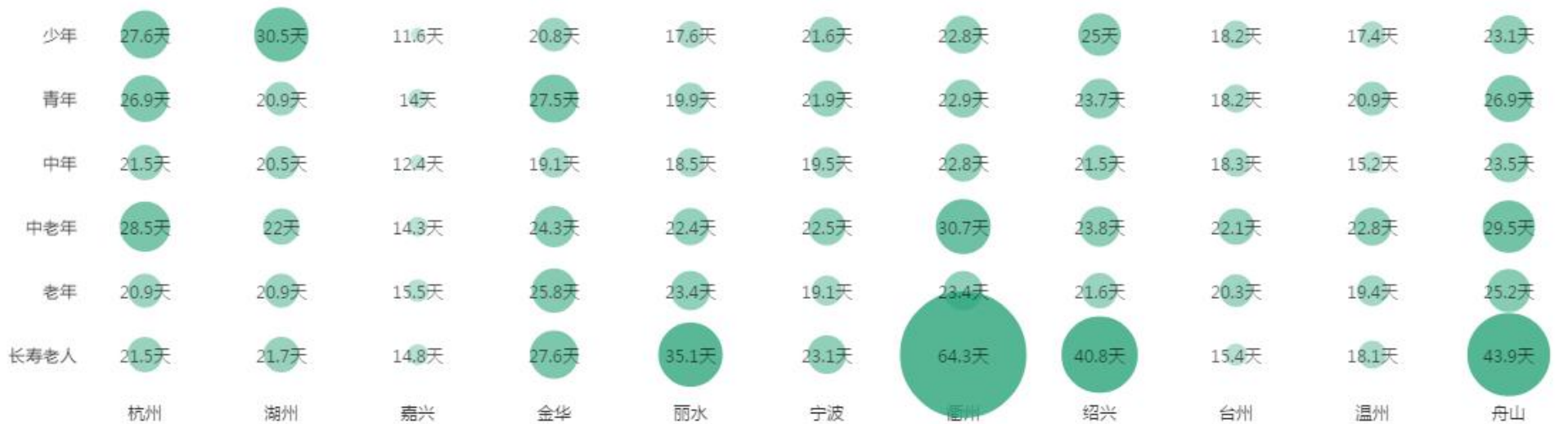
## 阅读周期

男性单册图书借阅周期为21天，女性23天，男性读书比女性快。从不同年龄段看，少年儿童和中老年读者的借阅周期相对较短，基本在18.8天左右，长寿老人的借阅周期最长为22.7天。

与2016年相同，嘉兴地区读者的借阅周期最短，平均17天；金华地区最长，28天。从各地不同年龄段看，平均单册借阅时间最长的是衢州地区的长寿老人读者，达64.3天，最短的是嘉兴地区的少年儿童读者，为11.6天。

阅读人群

单册平均阅读时长（天）





# 阅读偏好

## 借阅特征

在借出图书中，九成以上是500页以下的图书，其中不到200页的书占比45.37%，200至500页的图书借阅占比最高，达49.28%。

文学类图依然是读者的最爱，在不同性别、年龄、地区分类排行中均雄踞榜首；其次是社会科学类、自然科学类。

### 厚薄书借阅量

#### 书本厚度

薄书：1~200页  1850.9

中厚书：201~500页  2010.4

厚书：501~1000页  190.5

较厚书：1000页以上  27.8

阅读量（不含续借）：万册

### 文学、社科、自科三类图书借阅占比前三的人群特征

女性  男性 



1

青年 

少年 

长寿 

2

中年 

少年 

老年 

3

长寿 

青年 

老年 

# 阅读偏好

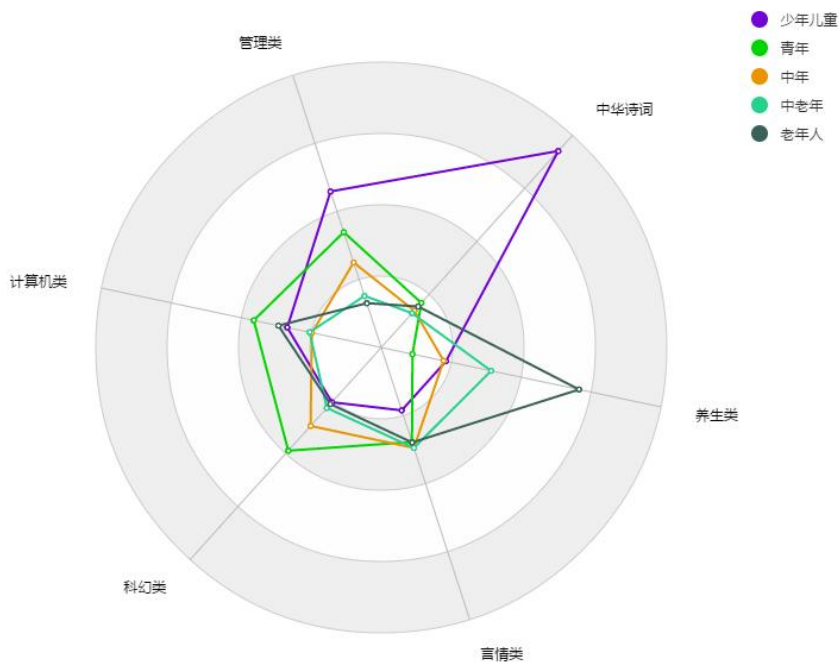
## 阅读偏好

少年儿童中对管理类图书的借阅热情最高，其次青年人读者，老年读者热情最低。言情类图书借阅率最高的是中老年读者，其次是中年读者，借阅率最低的是少年儿童。

科幻类图书深受青年读者的喜爱，其次是中年读者。

中华诗词类图书借阅率最高的是少年儿童读者，中老年读者对此类图书兴趣最低。

计算机类图书的主力借阅群体是青年读者，老年读者排名第二。养生类图书借阅率最高的是老年读者，借阅率最低的是处于学业、事业上升期的青年读者。



# 阅读排行

## 十大作者排行榜

↑ 上升   ↓ 下降   + 新增   — 持平

序号	作者	借阅量 (册次)	排名趋势
1	杨红樱	586593	—
2	伍美珍	519872	—
3	沈石溪	460502	—
4	杨鹏	279786	↑ 2
5	曹文轩	248706	↓ 1
6	雷欧幻像	234571	↑ 1
7	郑渊洁	211810	↑ 1
8	崔钟雷	192470	↓ 3
9	汤素兰	169041	+
10	笑江南	166009	+





# 阅读排行

## 最让人惦记图书排行榜

最招人惦记图书  
排行榜

恶意

三生三世枕上书

倾世醫后

好心眼兒巨人

島上書店

如何閱讀一本書

好好說話

我們仨

芳華

二手時間

首席高參

嫌疑人X的獻身

巨嬰國

未來簡史

巨人的隕落

白夜行

三體

人類簡史

解憂雜貨店

余罪：我的刑偵筆記

# 阅读排行

## 最受欢迎出版社排行榜

排名	出版社	借阅册次	
1	浙江少年儿童出版社	1991002	
2	二十一世纪出版社	1310767	
3	人民邮电出版社	907224	
4	北京联合出版公司	880582	
5	中国少年儿童出版社	702172	
6	江苏凤凰文艺出版社	665145	
7	长江少年儿童出版社	613936	
8	明天出版社	608462	
9	安徽少年儿童出版社	606135	
10	江苏文艺出版社	585412	



# 热点阅读

## 2017亚马逊畅销图书借阅榜



《解忧杂货店》

借阅量：6962



《我们仨》

借阅量：6144



《追风筝的人》

借阅量：6102



《白夜行》

借阅量：5806



《人类简史》

借阅量：4724



《岛上书店》

借阅量：2842

# 热点阅读

## 2017豆瓣高分、受关图书借阅榜

### 豆瓣高分图书



《杀死一只知更鸟》  
借阅量：2079



《鱼王》  
借阅量：7608

### 豆瓣最受关注图书



《人民的名义》  
借阅量：3319



《未来简史》  
借阅量：1809